



TAJEMSTVÍ YONI VAJÍČEK

"Yoni vajíčko je pro ženy jako poklad, který v ženě probouzí vztah k sobě samé - vztah plný moudrosti, lásky i síly."

Markéta Plas Zelenková

www.marzeli.cz a www.vulvaritual.cz

Jsem neslyšící žena, ceremoniářka umělkyně a lektorka. Jsem také autorkou tohoto e - booku **Tajemství yoni vajíček** a zároveň žena, která prošla cestou znovuzrození svého těla a vnitřní síly. **Po porodech** jsem pocítila, jak se moje tělo, a zejména moje yoni, změnilo. Cítila jsem se od svého lůna vzdálena, jako by mezi mnou a mou ženskou energií vznikl vzdálený most.



Tehdy jsem objevila yoni vajíčko, které mi pomohlo se opět připojit k sobě, k mé síle, moudrosti a lásce. **Yoni vajíčko se stalo mým milovaným společníkem**, který otevírá prostor pro lásku, sílu a moudrost v mém těle.

Jsem matka, milenka, žena – a díky zkušenostem, které jsem získala, a také díky znalostem, které doplnil můj manžel Martin Plas (Certifikovaný Sexological Bodyworker) jsem mohla tyto znalosti převést do praxe. Martin mi předal cenné poznatky ze svých výcviků, které jsem následně integrovala a použila, abych nejen sobě, ale i ostatním ženám pomohla znovu se připojit ke své síle a vnitřnímu klidu.

Praxe mi dala hluboké spojení se svým tělem a ženskou energií. Naučila jsem se vnímat potřeby své yoni a přijímat změny, které přicházejí. Díky tomu jsem objevila vnitřní sílu, lásku a klid, které mi pomohly prožívat intimitu s lehkostí a radostí.

Tento ebook je výsledkem mé cesty a záměrem je inspirovat vás, abyste i vy našly svou vlastní cestu ke znovuzrození a lásce vůči svému tělu a Yoni.

Markéta Plas Zelenková



1. HISTORIE YONI, YONY JE...
2. PROČ POUŽIT YONI VAJÍČKA
3. PROBLÉMY S CITLIVOSTI A ORGASMY
4. JAK VYUŽÍT VAJÍČKO KAŽDODENNÍM ŽIVOTĚ?
5. KDY NEPOUŽÍVAT YONI VYJÍČKO?
6. JAK SVÉ VAJÍČKO ČISTIT?
7. ČASTÉ OTÁZKY O POUŽÍVÁNÍ YONI VAJÍČKO
8. ZÁVĚR



YONI JE...

Yoni je sanskrtský termín, který v hinduistické a tantrické tradici označuje **ženský genitál**.

Doslovně znamená „**zdroj**“ nebo „místo zrodu“ a vztahuje se na vulvu, včetně vnějších a vnitřních rtů, klitorisu a vchodu do pochvy (vagína).

V širším smyslu může označovat celou **ženskou pohlavní soustavu**. Tento termín symbolizuje naše ženské tělo jako zdroj síly a tvořivosti, což je také základem pro sílu a účel yoni vajíček.

HISTORIE YONI VAJÍČEK

Yoni vajíčka nejsou novinkou – ženy je používají již tisíce let. V dávné Číně, v taoistických tradicích, byla tato energetická vajíčka používána k podpoře zdraví a dlouhověkosti. Nejprve byly určeny pro císařské dvory, kde byly považovány za tajemství, přístupné pouze **princeznám a konkubínám**. Dnes jsou rozšířená po celém světě a stále více žen objevuje jejich silný potenciál.



[VIDEO - ČZJ](#)



HARMONICKÉ SPOJENÍ


Toto harmonické **spojení vaší Yoni a symbolem Lingamu** při cvičení s kamenným vajíčkem je základem pro probuzení obou kvalit a esencí. Při použití yoni vajíčka dochází k integraci ženské a mužské energie v těle, což vede k obnovení rovnováhy a tvořivosti. Cvičení s vajíčkem pomáhá probudit sílu, moudrost a kreativitu, které jsou přítomny v obou symbolech, a umožňuje tak ženám zažít hluboké propojení se svou vnitřní energií.

CO TO JE LINGAM

Na druhé straně stojí **Lingam**, termín používaný v hinduistické tradici k označení mužského pohlavního orgánu. Ztvárňuje se ve tvaru oválu či vajíčka a symbolizuje mužskou energii, sílu a tvoření. Reprezentuje božskou mužskou energii a kosmickou životní sílu. Lingam je vnímán jako nástroj pro manifestaci životní síly a kosmického řádu.



PROČ POUŽIVAT YONI VAJÍČKA




V dnešní době vedeme hektické životy a často opomíjíme důležitost zdraví pánevního dna. To vede k řadě problémů, včetně ztráty citlivosti, PMS, nízkého libida nebo problémů s močením. Používáním yoni vajíček můžeme zlepšit prokrvení této oblasti, čímž se podpoří zdraví, vitalita a citlivost.

Yoni vajíčko je nejen nástrojem pro posílení **pánevního dna**, ale také pro vyvážení naší **ženské energie**. Děloha, která je považována za největší zdroj síly ženy, hraje klíčovou roli v našich emocích a **celkovém zdraví**. Pokud žena svou dělohu zanedbává, může to mít negativní důsledky na její zdraví – od problémů s menstruací až po operace, při nichž je děloha odstraněna. Yoni vajíčka mohou pomoci této rovnováze navrátit sílu.



PROBLÉMY S CITLIVOSTI A ORGASMY



Mnoho žen čelí **problémům s prožíváním orgasmu**, což souvisí s **odpojením od jejich těla**. Emoce a traumatické zážitky, které se hromadí v těle, mohou vést k znecitlivění. Yoni vajíčka pomáhají tuto citlivost obnovit, jelikož stimulují nervová zakončení a posilují svaly pánevního dna, čímž se zlepšuje sexuální prožitek a celková vitalita.



VIDEO - ČZJ

Věděli jste, že?

Při nepříjemných zážitcích se dočasně odpojují nervové synapse v mozku, aby se zmírnilo vnímání probíhající bolesti? A právě při používání Yoni vajíčka, když se soustředíme na nové pocity a vjemy, tak naše pozornost aktivuje tvorbu nových nervových synapsí v mozku, které jsou také nezbytné ke vnímání potěšení! Tímto způsobem se obnovuje citlivost vaší Yoni.



JAK VYUŽÍT V KAŽDODENNÍ ŽIVOTĚ?

Yoni vajíčko není jen cvičební nástroj, ale může být součástí vašeho každodenního rituálu, který vám pomůže zůstat v kontaktu se svou ženskou energií, podporovat zdraví i vnitřní rovnováhu.



VIDEO - ČZJ

1

ZLEPŠENÍ KONDICE PÁNEVNÍHO DNA

Zlepšení kondice pánevního dna

*Svaly pánevního dna jsou základem pro **podporu důležitých ženských orgánů** a zároveň shromaždištěm **životní energie**.*

***Cvičení** zaměřené na tuto oblast nejen **posílí svaly**, ale také prohloubí vaše propojení s tělem alepší schopnost naslouchat jeho potřebám. Tato praxe vám pomůže lépe vnímat své tělo a jeho potřeby, což pozitivně ovlivní i vaši celkovou pohodu.*

***Podle pohledu tradiční Čínské medicíny: Stabilizace energie Ting pánve.** Yoni vajíčko vnímám jako nástroj, který pomáhá stabilizovat a vyvážit energii pánve. Když je energie v rovnováze, dochází k posílení základní energie pánevní oblasti, což může umocnit pocit přibývajících životní energie Čchi (Qi) a duševní energie Shen.*



2

MEDITACE S YONI VAJÍČKEM

Během meditace držte yoni vajíčko v **ruce** nebo ho umístěte na oblast **lůna, srdce nebo čela**. Spojení s tímto nástrojem prohloubí váš vnitřní klid a napomůže hlubšímu sebepoznání. Energie kamene podpoří vaši meditaci a zlepší schopnost soustředění se na své tělo.



VIDEO - ČZJ

NOS YONI VAJÍČKO PŘI DOMÁCÍCH PRACÍCH

3




Domácí práce nemusí být nudné. Vložte si yoni vajíčko doma a bez kalhotek, pusťte oblíbenou hudbu a **užívejte si pohyb při úklidu nebo přípravě snídani**. Absence kalhotek vás navíc nutí se po celou dobu lehce soustředit, aby nevypadlo.



4

NOS YONI VAJÍČKO PŘI PRÁCI



VIDEO - ČZJ

Pokud již máte zkušenost, snadný způsob, jak zařadit yoni vajíčko do každodenního života, je vzít do práce (již s kalhotkami raději). Během dne si můžete nacvičovat sevření a uvolnění vaginálních svalů, kdykoliv si vzpomenete. (nezapomeňte však, že jej máte, abyste o něj nepřišla např. na toaletě - ano i mě se to stalo:-)

Tento **5 minutový pracovní nenápadný rituál vám může přinést klid a pomoci vám vyrovnat se se stresovými situacemi.**

Vajíčko však nenechávejte v Pochvě více jak 10 - 12 h. Snadno na něj pak můžete zapomenout.



5

PŘIZVI YONI VAJÍČKO KE CVIČENÍ

Když jdete cvičit např. **jógu či fitness**, nezapomeňte přibalit yoni vajíčko. Během cvičení se vaše vaginální svaly přirozeně stáhnou a udrží vajíčko na svém místě, čímž posílí vaši yoni. Tento způsob cvičení přináší prospěch bez nutnosti věnovat tomu zvláštní čas nebo úsilí.



VIDEO - ČZJ

6

KOUPEL S YONI VAJÍČKY

Koupelel je ideální čas pro práci s yoni vajíčkem. Ponořte se do horké vody a soustředte se na pohyb vajíčka v oblasti vaší yoni. Tato praxe vám pomůže uvolnit tělo i mysl a přinést energii do vaší intimní oblasti.

Pokud máte více yoni vajíček, zkuste je přidat do své koupele. Energie kamenů se vstřebává do vody, která následně tuto energii absorbuje do vašeho těla. Tato relaxační praxe harmonizuje vaši energii a **přináší hluboký pocit uvolnění**. Můžete přidat epsomskou koupelovou sůl, která revitalizuje tělo a současně čistí vajíčko.



7

VEMTE SI VAJÍČKO NA RANDE

Přidejte trochu tajného vzrušení do svého rande. Tato hravá praxe zvyšuje vaše sebevědomí a přináší zábavnou, ženskou energii do vašeho setkání. Možná zjistíte, že partner bude zvědavý na vaše vajíčko a podpoří vás na vaší cestě osobního rozvoje a otevře se tak i další praktikám. Možná se rozhodne i on zlepšit svou vlastní sexuální kondici.

8

VYUŽITÍ VAJÍČKA PŘI SEBEPOTĚŠENÍ

Hra s yoni vajíčkem při **sebepotěšení** může být skvělým zpestřením a pomůckou zaměření svého vědomí do této oblasti. Lze zchladit či naopak zahřát, lze se **s ním hladit nebo jej zavést dovnitř**. Pravidelným používáním získáte lepší kontrolu nad svaly a zároveň se zvýší citlivost na podněty.




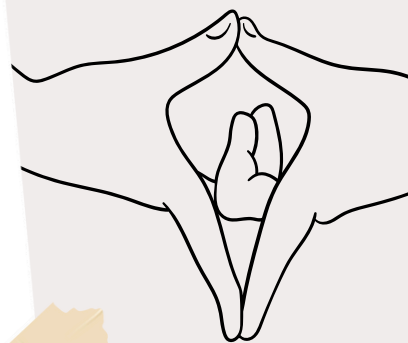
VIDEO - ČZJ



9

HRÁTKY S PARTNEREM

Ložnice je ideálním místem pro začlenění yoni vajíčka do **smyslné přede hry**. Budte otevření, komunikujte a bavte se. nechte se vajíčkem masírovat, nebo můžete mít uvnitř i vajíčko i partnera. Cítíte vajíčko? Cítí ho on? **Zpomalte a hrajte si**. Tato praktika může posílit vaši vzájemnou intimitu a propojení s partnerem, čímž přinese novou dimenzi do vašeho sexuálního života.



VIDEO - ČZJ

KDY NEPOUŽÍVAT YONI VAJÍČKO?



VIDEO - ČZJ

PŘI MENSTRUACI

Menstruace je čas očisty, kdy tělo uvolňuje krev. Yoni vajíčko by tento **proces blokovalo**, protože jeho použití je principu vzestupné a aktivující energie, zatímco menstruace je principu sestupné a uvolňující energie. **Nejlepší** je se během menstruace zastavit a **dělat meditační a relaxační cvičení** (například dát si vajíčko na srdce, čelo, krk) než se opět věnovat cvičení s vajíčkem.

Jakoby „odpočinkový týden“.



V TĚHOTENSTVÍ A ŠESTINEDĚLÍ

Během těhotenství nezačíněj s yoni vajíčkem, protože by to pro tělo znamenalo **zbytečnou námahu**. Nejlepší je začít cvičit před těhotenstvím nebo nejdříve 6 týdnů po porodu.

Klíčové při všech cvičeních je být pozorná k pocitům diskomfortu nebo bolesti. Pokud se při používání vajíčka cítíte dobře, není důvod se obávat.




PŘI ZDRAVOTNÍCH PROBLÉMECH NEBO BOLESTECH



Pokud máš jakékoliv gynekologické problémy nebo infekce, vyhni se používání vajíčka. V tomto období **je čas na léčení a naslouchání tělu.** Jakmile problémy odezní, začni s cvičením, ale nikdy nepřekonávej bolest.

**(Doporučuji můj e-book
"Přirozené zdraví lůna")**



VIDEO - ČZJ

NITRODĚLOŽNÍ TĚLÍSKO

Mnoho lidí nedoporučuje používání vajíčka v kombinaci s nitroděložním tělískem, prý by to mohlo ovlivnit jeho funkčnost. Osobně s tím nemám zkušenost a myslím si, že je vajíčko podobné jako milování, nebo fyzická aktivita a tak bych použití současně **s tělískem zkrátka jistě zvažila.**

Pokud vaše tělo dobře snáší běžné činnosti, jako je pohlavní styk nebo cvičení, je pravděpodobné, že ani používání Yoni vajíčka s nitroděložním tělískem nebude problém.



3 TYPY ČIŠTĚNÍ YONI VAJÍČEK



VIDEO - ČZJ

1. HYGIENICKÉ ČIŠTĚNÍ

Vždy kdy si koupíte vajíčko, tak před jeho prvním použitím udělejte důkladné hygienické i energetické čištění. Toto můžete udělat jako součást ženského rituálu.



Doporučuji můj e-book Průvodce cvičení nejen s Yoni vajíčkem.

2. ENERGETICKÉ ČIŠTĚNÍ

Cílem energetického čištění je doplnit kameni jeho energii a obnovit jeho rovnováhu a současně jej zbavit té negativní, kterou mohl nasbírat z prostředí nebo od osoby, která s ním pracuje.

K čištění kamene použijte několik metod: popsaných níže, možná si všimnete, že jsou spojeny s elementy.



3. NABÍJENÍ YONI VAJÍČKA

Drahokamy a polodrahokamy jsou takové přírodní baterie. Při používání se pomalu vybíjí a jejich síla a působení slábne.

Pokud se tedy vaše Yoni vajíčko stará o vás, měla byste se s láskou také postarat vy o něj. Jak ho ale nabít? Do zásuvky ho nedávejte a čtěte tipy níže.



JAK SVÉ VAJÍČKO ČISTIT?



VIDEO - ČZJ



1. HYGIENICKÉ ČIŠTĚNÍ

Vždy kdy si koupíte vajíčko, tak před jeho prvním použitím udělejte důkladné hygienické i energetické čištění. Toto můžete udělat jako součást ženského rituálu.

(Doporučuji e-book Průvodce cvičení nejen s Yoni vajíčkem).

Po každým použitím vajíčko opláchněte pod teplou vodou. Můžete použít i gel na intimní hygienu nebo antibakteriální čisticí sprej.

Před každým použitím vajíčko důkladně opláchněte pod teplou či studenou vodou.

- Můžete také vajíčko na několik hodin (i dnů) ponořit do roztoku mořské soli a pak ho pořádně opláchnout tekoucí vodou, to jej vyčistí hygienicky i energeticky.

2. ENERGETICKÉ ČIŠTĚNÍ

Cílem energetického čištění je doplnit kameni jeho energii a obnovit jeho rovnováhu a současně jej zbavit té negativní, kterou mohl nasbírat z prostředí nebo od osoby, která s ním pracuje. K čištění kamene použijte několik metod. Možná si všimnete, že jsou spojeny s elementy.



VIDEO - ČZJ

Studená nebo teplá tekoucí voda:

Vložte vajíčko pod proud vody několik minut.

Můžete jej osvěžit například i pod přírodním pramenem.

Solný roztok: Ponořte vajíčko na 12 až 24 hodin do nádoby se solným roztokem, poté opláchněte studenou vodou.

Bylinková koupel: Ponořte vajíčko na celý den do nádoby s vodou a bylinkami.

Země: Položte ho na živý mech nebo zakopejte do země na 24 i více hodin.

Svíčka: Krátce držte vajíčko cca 10-15cm nad plamenem svíčky, poté opláchněte pod tekoucí vodou. **Toto můžete dělat po každém jeho použití** pro rychlou symbolickou energetickou očistu vašeho yoni vajíčka. Poté ho vždy omyjte, ať na něm nejsou saze z plamene.

3. NABÍJENÍ YONI VAJÍČKA



VIDEO - ČZJ



Drahokamy a polodrahokamy jsou takové přírodní baterie. Při používání se pomalu vybíjí a jejich síla a působení slábne. Pokud se tedy vaše Yoni vajíčko stará o vás, měla byste se s láskou také postarat vy o něj. Jak ho ale nabít? Do zásuvky ho nedávejte :-)

Některé kameny, jako je křišťál nebo tygří oko, je nejlepší nabíjet na **přímém slunečním světle**. Naopak ametyst, obsidián nebo růženín je lepší nabíjet **při měsíčním svitu**, nejlépe během úplňku. Tímto způsobem budete udržovat energii vajíčka silnou a účinnou.


Vytvořila jsem pro svá Yoni vajíčka jejich vlastní Yoni hnízdečka - háčkované Vulvičky do kterého vložíte své vajíčko a necháte ho nabíjet na svitu měsíce či slunce. (viz. foto) Do samotných hnízdeček vkládám informaci, řekněme modlitbu určenou zdraví a spokojenosti všech žen.



NÁVRAT YONI VAJÍČKA ZPĚT DO LŮNA ZEMĚ:



I vajíčko může splnit svůj účel a poté je třeba se s ním rozloučit. Pokud vajíčko začne měnit barvu nebo praskat, může to být znamení, že absorbovalo příliš mnoho energie. V takovém případě je dobré ho vrátit přírodě a zakopat jej, čímž ho symbolicky vrátíte do lůna Země.



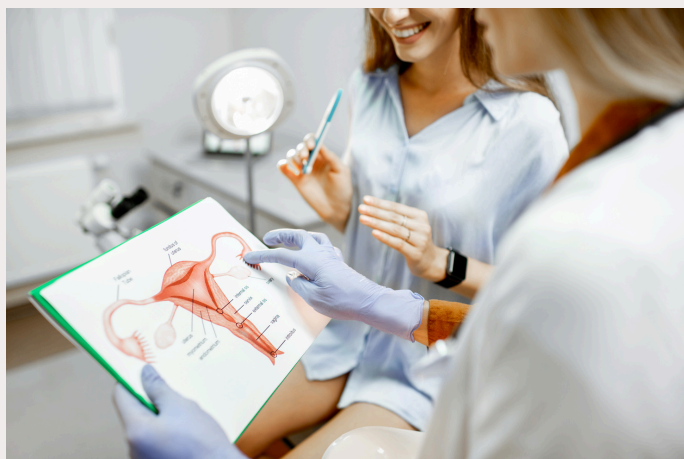
VIDEO - ČZJ



ČASTÉ OTÁZKY O POUŽÍVÁNÍ YONI VAJÍČKO

Co dělat, když mi Yoni vajíčko uvízlo?

Zachovej klid. Vajíčko se nemůže ztratit, protože se nemůže dostat přes děložní čípek. Pokud se cítíš stažená, relaxuj a zhluboka dýchej. Pust' se do něčeho jiného, abys se uvolnila, a pak se pokus o vyjmutí vajíčka znovu v jiné poloze. např. "na bobku". Zkus hluboký dřep a jemně použij prsty k vyjmutí vajíčka. V krajní nouzi požádej partnera o pomoc. Pokud se ti to nepodaří, (třeba jsi opravdu hodně stažená, nestyd' se a zajdi ke gynekologovi. Je možné používat i vajíčko se šňůrkou, (je třeba ale o něj více hygienicky pečovat), nebo se na mě obrať a já ti řeknu, jak se postupně začít uvolňovat.



VIDEO - ČZJ

Co dělat, když Yoni vajíčko pořád vypadává?

Pokud ti vajíčko vypadává, znamená to, že tvé svaly pánevního dna potřebují posílit. Začni cvičením a zaměř se na pravidelné posilování a stahování svalů. Pokud vajíčko po týdnu stále vypadává, zvaž použití většího vajíčka. Případně přidej i cviky bez vajíčka. Nebud' zklamaná, uvědom si, že jsi již první kroky udělala a jsi na dobré cestě za kondicí své Yóni.



Pocituji bolest v podbřišku, je to normální?

*Pokud se cítíš nepohodlně, může to být kvůli nesprávnému výběru vajíčka nebo zbytečně dlouhému času používání. Zkracuj dobu používání a **pokud problém přetrvává, navštiv gynekologa.***

Vajíčko může také pracovat na traumatických zážitcích, což může způsobit dočasný diskomfort. zařad' relaxační techniky a dech.

Ráda ti poradím co s tím dělat dál, nebo můžeš zkusit sezení zvané Vaginální mapování, které pomáhá tento diskomfort uvolnit.

Jak dlouho se s Yóni vajíčkem může cvičit?

Na začátku používej vajíčko 10 až 15 minut denně třeba i 2x denně. Později můžeš dobu prodloužit, ale vždy se zaměř na kvalitu, nikoliv kvantitu. Cvičení s vajíčkem by mělo být pravidelné. Doporučuji ráno aktivní cvičení a večer relaxační. Později ho můžeš používat i déle.

Není ale dobré doslova posilovat svaly moc. Posilovala bys v tělocvičně biceps 1h v kuse? Ne! Svaly pánve potřebují jak posilovat, tak se protahovat, tak i relaxovat... Nic nepřeháněj...

Relaxační a meditační techniky mohou naopak trvat i déle. Např 30 minut. Ráda ti poradím osobně.



VIDEO - ČZJ



Můžu spát s Yoni vajíčkem?

Spánek s Yoni vajíčkem nedoporučuji, zvláště na začátku. Tvoje pánevní svaly by se celou noc namáhaly, což může vést k nekomfortně. Pokud by jsi cvičila před spaním a usnula, nemělo by se nic stát. Jen jej nezapomeň ráno vyndat.

Může Yoni vajíčko používat i můj partner?

NE, to není vhodné! Yoni vajíčko je určeno výhradně pro ženy. Pokud tvůj partner chce vyzkoušet podobný zážitek, může vyzkoušet alternativní pomůcky na masáž prostaty. To má výrazné zdravotní benefity na zdraví muže. Prospívá to kondici jeho prostaty, vzrušení i uvolnění. Můj partner Sexological Bodyworker Martin Plas na toto téma může dát konzultaci.

Pozor ! Nikdy nedávej vajíčko do análního otvoru! mohlo by to skončit i operací, protože střeva vtáhnou vajíčko dovnitř.



VIDEO - ČZJ

Jak se Yoni vajíčko liší od venušiných kuliček?

Venušiny kuličky jsou různé. pozor na ty, co jsou spojeny pevně k sobě, to úplně ztrácí účel, měly by se totiž nezávisle na sebe pohybovat. Kuličky spojené šňůrkou se zase hůře čistí (šňůrka může šířit bakterie).

Venušiny kuličky jsou často z umělých materiálů a tomu já neholduji. Oproti tomu má Yoni vajíčko navíc přidanou hodnotu v podobě materiálu (Přírodní polodrahokam) a energetického nabití.

Je krásné a můžete ho vystavovat. Má přirozenější tvar, různé velikosti a různé účinky.

Působí na fyzické, emoční i spirituální úrovni.



VIDEO - ČZJ

Veškeré informace o yoni vajíčku, včetně jeho účinků a doporučení, jsou určeny pouze k informativním účelům a nejsou zdravotním tvrzením podle Nařízení Evropského parlamentu a Rady (ES) č. 1924/2006. Tyto informace neslouží jako lékařská rada a nenahrazují odbornou péči nebo léčbu.

OSOBNÍ VZKAZ NA ZÁVĚR

Má milá, pokud přemýšlíte o koupi yoni vajíčka, je to investice do vašeho ženského lůna, do vašeho zdraví, k vytvoření krásného vztahu k sobě a většího propojení se svou ženskou esencí i k posílení vztahu se svým partnerem. Nejvíce však přispívá ke spokojenému a harmonickému životu, plnému vitality, vnitřní síly a rovnováhy. Yoni vajíčko vám pomůže nejen obnovit spojení s vaším tělem, ale i otevřít cestu k hluboké radosti a osobní transformaci.



VIDEO - ČZJ

Ke každé sadě tří yoni vajíček, si můžete pořídit **e-book “Průvodce cvičení nejen s Yoni vajíčkem”** (také přeložený do ČZJ), ve kterém ode mě obdržíte kompletní informace o cvičeních, která vám pomohou s jejich správným používáním. Tato cvičení podpoří vaši cestu k silnějšímu pánevnímu dnu, lepší citlivosti a celkové vitalitě.

Nabízím také online konzultaci práce s technikou **vaginálního mapování, masáží a poradenství**. (já www.marzeli.cz pro neslyšící a můj manžel www.martinplas.eu pro slyšící – mnohaletý terapeut a bodyworker a certifikovaný lktor školy pánevního dna. S těmito nástroji a správným vedením budete moci plně využít jejich potenciál pro osobní rozvoj.